

Aşağıdaki tabloda BIST 30 şirketlerinin son üç aylık yabancı takas oranlarını, oran değişimlerini, bu dönemki en düşük ve en yüksek yabancı takas oranlarını ve ilgili tarihlere dair fiyatlar ile yabancı yatırımcıların son dönem aktivitelerini görebilirsiniz.

**Tablodaki verilere baktığımızda, yüksek yabancı takas oranına karşın GUBRF,KOZAL ve KOZAA hisselerinde son dönemde yabancıların pozisyon azaltması, MGROS hissesinde ise pozisyon artışı dikkat çekiyor.**

### XU030 Yabancı Takas Oranları (YTO), Son 3 Ay

22 Ocak 2021 Cuma işlemleri sonucu oluşan,  
26 Ocak 2021 Salı takas verileri kullanılmıştır.

Kod	Son Fiyat	Son Yab. Tks. Oranı	Δ (Oran, bp)			Son 3 Ay En Yüksek / En Düşük Yabancı Takas Oranı(YTO)	Δ (Oran, bp)	Tks.Tarihi ve YTO Eğilimi	Fiyat (T-2)	Δ (Fiyat,%)	Yabancı Aksiyonu		
			1 hafta	1 ay	3 ay								
TCELL	16.54	76.80	-6	-52	-527	En Düşük En Yüksek	76.68 82.18	12 -538	25/01/2021 03/11/2020	▲ ▲	16.52 14.26	0.1 16.0	Satıcılar
KCHOL	21.72	69.46	47	107	752	En Düşük En Yüksek	61.80 69.54	765 -8	05/11/2020 22/01/2021	▼ ▼	14.70 22.66	47.8 -4.1	Alıcılar
SAHOL	11.03	63.82	-137	-108	228	En Düşük En Yüksek	61.54 65.31	228 -148	26/10/2020 18/01/2021	▼ ▼	8.58 11.51	28.6 -4.2	Dengeli
GARAN	9.60	60.04	11	207	1,844	En Düşük En Yüksek	38.96 61.16	2,108 -112	09/11/2020 12/01/2021	▼ ▼	6.96 10.76	37.9 -10.8	Dengeli
BIMAS	74.25	60.04	-27	-13	-60	En Düşük En Yüksek	59.62 60.64	42 -60	16/11/2020 26/10/2020	▲ ▲	66.72 71.05	11.3 4.5	Dengeli
AKBNK	6.59	58.80	-117	217	899	En Düşük En Yüksek	49.81 60.88	899 -207	26/10/2020 12/01/2021	▼ ▼	5.12 7.51	28.7 -12.3	Son Dönemde Satıcılar
MGROS	46.36	56.59	2,252	2,282	1,443	En Düşük En Yüksek	33.08 56.59	2,351 0	14/12/2020 26/01/2021	▲ ▲	40.12 47.66	15.6 -2.7	Dengeli
ARCLK	34.54	55.72	-53	160	-259	En Düşük En Yüksek	53.33 60.85	239 -513	22/12/2020 10/11/2020	▲ ▲	29.56 28.44	16.8 21.4	Dengeli
TTKOM	8.32	53.43	-135	-28	497	En Düşük En Yüksek	44.95 56.42	848 -299	06/11/2020 06/01/2021	▼ ▼	6.75 8.90	23.3 -6.5	Son Dönemde Satıcılar
TAVHL	22.30	50.82	-26	123	975	En Düşük En Yüksek	41.07 53.35	975 -253	26/10/2020 09/12/2020	▼ ▼	15.35 20.54	45.3 8.6	Dengeli
ISCTR	6.54	45.53	-204	-85	233	En Düşük En Yüksek	42.87 47.93	266 -240	10/11/2020 12/01/2021	▼ ▼	5.44 7.38	20.2 -11.4	Son Dönemde Satıcılar
KOZAA	16.12	45.28	-57	-442	-816	En Düşük En Yüksek	45.28 53.44	0 -816	26/01/2021 26/10/2020	▲ ▲	15.98 13.37	0.9 20.6	Son Dönemde Satıcılar
TUPRS	103.00	43.00	20	83	1,166	En Düşük En Yüksek	30.85 43.31	1,215 -31	10/11/2020 07/01/2021	▼ ▼	77.35 111.00	33.2 -7.2	Dengeli
ASELS	18.18	37.32	-6	55	-101	En Düşük En Yüksek	36.51 39.70	81 -237	15/12/2020 04/11/2020	▲ ▲	17.49 17.58	3.9 3.4	Son Dönemde Satıcılar
EKGYO	2.50	33.58	-46	-57	122	En Düşük En Yüksek	32.08 36.64	150 -305	27/10/2020 07/01/2021	▼ ▼	1.82 2.38	37.4 5.0	Son Dönemde Satıcılar
EREGL	14.76	33.16	-114	-174	16	En Düşük En Yüksek	32.88 35.15	28 -199	03/12/2020 21/12/2020	▼ ▼	11.30 14.34	30.6 2.9	Dengeli
PGSUS	70.95	32.63	-5	344	1,942	En Düşük En Yüksek	13.21 33.75	1,942 -113	26/10/2020 21/01/2021	▼ ▼	45.90 80.00	54.6 -11.3	Dengeli
THYAO	12.60	31.59	-79	217	471	En Düşük En Yüksek	25.67 33.17	591 -158	04/11/2020 21/01/2021	▼ ▼	9.41 13.43	33.9 -6.2	Dengeli
DOHOL	3.86	30.72	-97	-440	-1,120	En Düşük En Yüksek	30.36 44.61	36 -1,389	25/01/2021 18/11/2020	▲ ▲	3.75 2.64	2.9 46.2	Son Dönemde Satıcılar
KOZAL	120.80	29.69	-211	-1,069	-1,824	En Düşük En Yüksek	29.69 47.93	0 -1,824	26/01/2021 26/10/2020	▲ ▲	114.40 79.05	5.6 52.8	Son Dönemde Satıcılar
SISE	7.68	28.92	-141	424	312	En Düşük En Yüksek	24.62 30.33	430 -141	29/12/2020 19/01/2021	▼ ▼	7.19 7.82	6.8 -1.8	Dengeli
KRDMD	6.86	27.96	48	452	1,142	En Düşük En Yüksek	12.38 29.10	1,558 -114	05/11/2020 20/01/2021	▼ ▼	3.27 7.27	109.8 -5.6	Yoğun Alıcılar
PETKM	5.17	23.47	-47	116	278	En Düşük En Yüksek	19.74 24.26	373 -79	30/11/2020 07/01/2021	▼ ▼	4.13 5.28	25.2 -2.1	Dengeli
YKBNK	3.05	23.28	-6	212	590	En Düşük En Yüksek	16.92 23.47	636 -19	30/10/2020 14/01/2021	▼ ▼	2.09 3.25	45.9 -6.2	Dengeli
TKFEN	18.65	21.87	-96	586	305	En Düşük En Yüksek	15.92 22.96	594 -109	23/12/2020 13/01/2021	▼ ▼	15.29 18.60	22.0 0.3	Dengeli
TSKB	1.94	16.03	58	675	67	En Düşük En Yüksek	9.25 16.15	678 -12	24/12/2020 22/01/2021	▼ ▼	1.85 1.98	4.9 -2.0	Son Dönemde Alıcılar
GUBRF	66.70	7.18	-14	-34	-33	En Düşük En Yüksek	7.18 12.58	0 -541	26/01/2021 25/11/2020	▲ ▲	66.75 50.25	-0.1 32.7	Son Dönemde Satıcılar
VAKBN	4.50	5.50	-52	-56	1	En Düşük En Yüksek	4.92 6.84	57 -134	06/11/2020 12/01/2021	▼ ▼	4.00 4.97	12.5 -9.5	Son Dönemde Satıcılar
OYAKC	8.89	1.81	-10	-28	-71	En Düşük En Yüksek	1.80 2.60	1 -79	18/01/2021 02/12/2020	▲ ▲	8.62 8.05	3.1 10.4	Son Dönemde Satıcılar

- \* Yabancıların görece daha çok tercih ettikleri (yabancı takas oranı yüksek) hisseler
- \* Yabancıların görece daha az tercih ettikleri (yabancı takas oranı düşük) hisseler

## BIST 100 Şirketlerinin periyodik yabancı takas oranı değişimleri

Aşağıdaki tabloda BIST 100 şirketlerinin son bir hafta, iki hafta, bir ay, üç ay ve altı aylık dönemlerde yabancı takas oranlarındaki değişimleri takası en çok artan ve azalan ilk on şirket bazında görebilirsiniz.

**MGROS ve ALBRK son 6 Aylık dönemde yabancı takas oranında devam eden düzenli artış ile ;KOZAL ise son 6 Aylık dönemde yabancı takas oranında devam eden düzenli azalış ile dikkat çekmektedir.**

### YABANCI TAKAS ORANI EN ÇOK ARTAN İLK 10 HİSSE (BIST - 100, bp)

	Haftalık	2 Haftalık	Aylık	3 Aylık	6 Aylık
1	<b>MGROS</b> 2,252 bp	<b>MGROS</b> 2,247 bp	<b>MGROS</b> 2,282 bp	<b>PGSUS</b> 1,942 bp	<b>PGSUS</b> 2,195 bp
2	<b>ALBRK</b> 562 bp	<b>TRGYO</b> 473 bp	<b>TSKB</b> 675 bp	<b>GARAN</b> 1,844 bp	<b>KRDMD</b> 1,568 bp
3	<b>TRGYO</b> 268 bp	<b>TSKB</b> 443 bp	<b>TKFEN</b> 586 bp	<b>YATAS</b> 1,731 bp	<b>YATAS</b> 1,497 bp
4	<b>BIZIM</b> 226 bp	<b>ALBRK</b> 324 bp	<b>ALBRK</b> 509 bp	<b>MGROS</b> 1,443 bp	<b>MGROS</b> 1,431 bp
5	<b>PNSUT</b> 170 bp	<b>PGSUS</b> 316 bp	<b>TRGYO</b> 472 bp	<b>TUPRS</b> 1,166 bp	<b>ALKIM</b> 1,239 bp
6	<b>CIMSA</b> 136 bp	<b>BIZIM</b> 271 bp	<b>KRDMD</b> 452 bp	<b>KRDMD</b> 1,142 bp	<b>SISE</b> 1,053 bp
7	<b>OTKAR</b> 124 bp	<b>KRDMD</b> 250 bp	<b>SISE</b> 424 bp	<b>TAVHL</b> 975 bp	<b>GARAN</b> 850 bp
8	<b>KARSN</b> 99 bp	<b>IHLGM</b> 234 bp	<b>PGSUS</b> 344 bp	<b>AKBNK</b> 899 bp	<b>ALBRK</b> 746 bp
9	<b>ISFIN</b> 85 bp	<b>CIMSA</b> 229 bp	<b>BIZIM</b> 312 bp	<b>ALBRK</b> 824 bp	<b>TTRAK</b> 716 bp
10	<b>TTRAK</b> 79 bp	<b>SISE</b> 208 bp	<b>YATAS</b> 269 bp	<b>KCHOL</b> 752 bp	<b>PETKM</b> 572 bp

### Haftalık Yabancı Takas Değişimleri

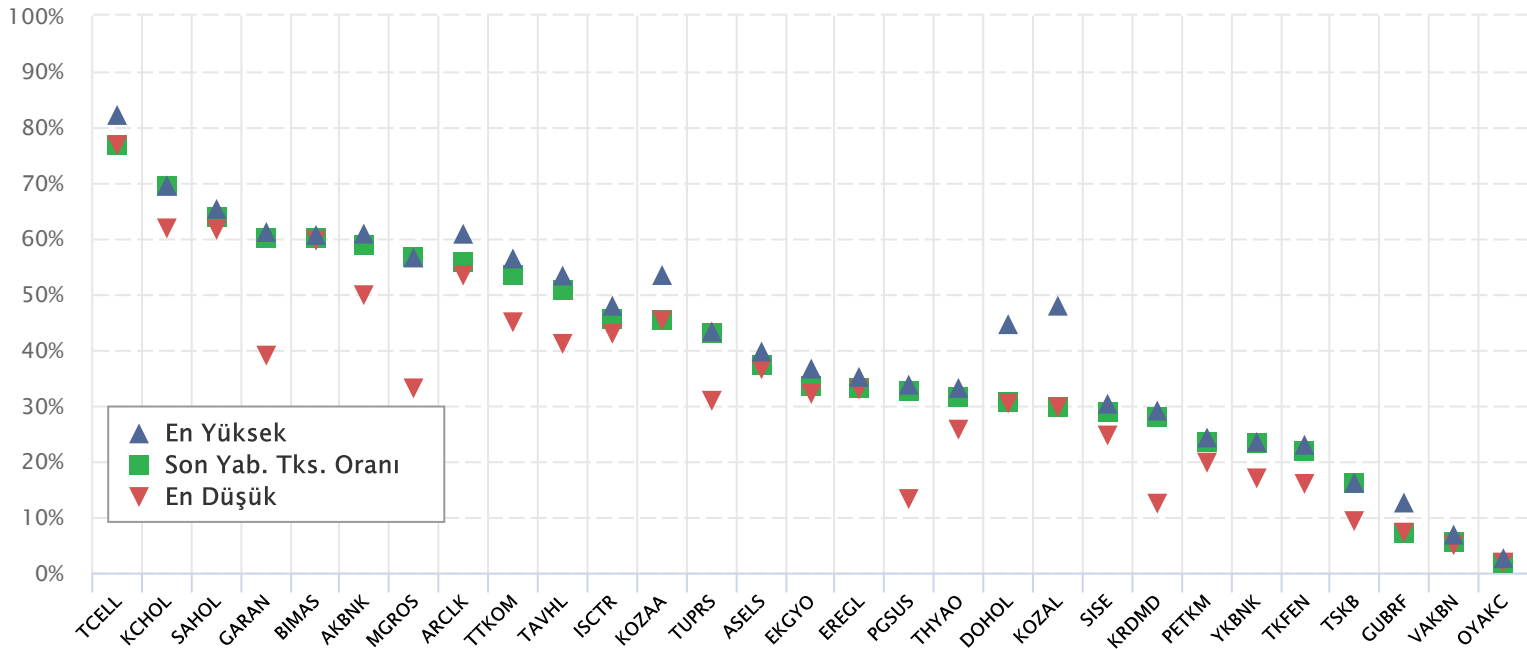


### YABANCI TAKAS ORANI EN ÇOK AZALAN İLK 10 HİSSE (BIST - 100, bp)

	Haftalık	2 Haftalık	Aylık	3 Aylık	6 Aylık
1	<b>KOZAL</b> -211 bp	<b>KOZAL</b> -816 bp	<b>KOZAL</b> -1,069 bp	<b>KOZAL</b> -1,824 bp	<b>KOZAL</b> -2,755 bp
2	<b>ISCTR</b> -204 bp	<b>KOZAA</b> -433 bp	<b>ENJSA</b> -739 bp	<b>SELEC</b> -1,403 bp	<b>İPEKE</b> -1,999 bp
3	<b>OZKGY</b> -157 bp	<b>ENJSA</b> -366 bp	<b>OZKGY</b> -512 bp	<b>DOHOL</b> -1,120 bp	<b>SELEC</b> -1,868 bp
4	<b>SISE</b> -141 bp	<b>SELEC</b> -328 bp	<b>KOZAA</b> -442 bp	<b>KOZAA</b> -816 bp	<b>ALGYO</b> -1,796 bp
5	<b>SAHOL</b> -137 bp	<b>KORDS</b> -262 bp	<b>DOHOL</b> -440 bp	<b>OZKGY</b> -750 bp	<b>PNSUT</b> -1,314 bp
6	<b>ENJSA</b> -137 bp	<b>ISCTR</b> -240 bp	<b>KORDS</b> -430 bp	<b>İNDES</b> -671 bp	<b>OZKGY</b> -1,203 bp
7	<b>TTKOM</b> -135 bp	<b>EKGYO</b> -237 bp	<b>ISGYO</b> -372 bp	<b>BIZIM</b> -606 bp	<b>AKGRT</b> -1,163 bp
8	<b>BRISA</b> -134 bp	<b>AKBNK</b> -207 bp	<b>SELEC</b> -357 bp	<b>AKCNS</b> -601 bp	<b>ISGYO</b> -1,112 bp
9	<b>ALARK</b> -132 bp	<b>TTKOM</b> -197 bp	<b>TATGD</b> -269 bp	<b>ENJSA</b> -579 bp	<b>DOHOL</b> -1,076 bp
10	<b>LOGO</b> -119 bp	<b>DOHOL</b> -193 bp	<b>AKCNS</b> -247 bp	<b>ALARK</b> -555 bp	<b>TATGD</b> -997 bp

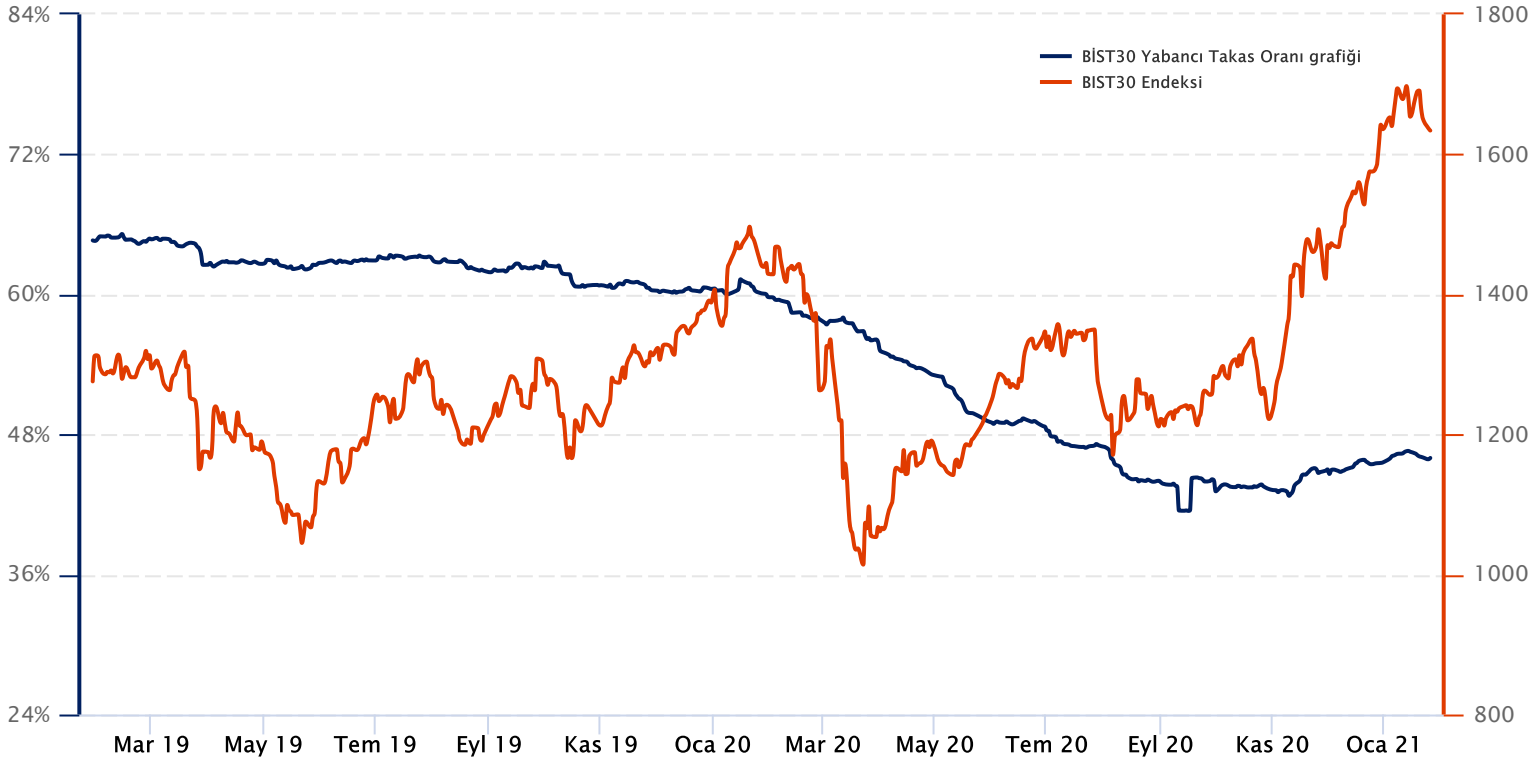
## BIST 30 Şirketlerinin Son 3 Aylık Yabancı Takas Oranları

Aşağıdaki tabloda, BIST 30 şirketlerinin cari yabancı takas oranlarının son üç aylık dönemde gördükleri en yüksek ve en düşük yabancı takas oranlarına olan konumunu görebilirsiniz. Tablo, cari yabancı takas oranı en yüksek hisseden en düşük hisseye doğru sıralanmıştır.



Kaynak: Finnet, Matriks, HLY Yatırım Danışmanlığı ve Bireysel Portföy Yönetimi

## BIST 30 Yabancı Takas Oranı



**Not:** BIST 30 Yabancı Takas Oranı, endeks kapsamındaki şirketlerin endeks ağırlıkları ve yabancı takas oranları esas alınarak hesaplanmış olup Takasbank tarafından açıklanan yabancı takas oranından farklılık göstermektedir.

**Kaynak:** Finnet, Matriks, HLY Yatırım Danışmanlığı ve Bireysel Portföy Yönetimi



HalkYatirimMenkulDegerlerA.S



company/halk-yatirim-menkul-degerler



halkyatirim

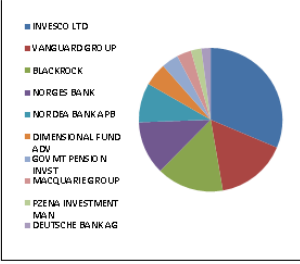


halkyatirim

### BIST 30 - İlk 10 Yabancı Hissedar Pozisyonu

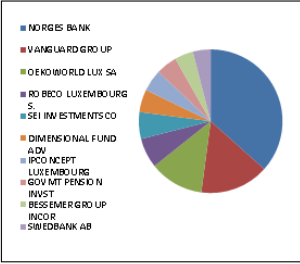
AKBNK TI

AKBNK TI - İlk 10 Yabancı Ortak	Pozisyon	Pozisyon Değişimi	Piyasa Değeri	Hisse Oranı	Bildirim Tarihi	Ülke
INVECO LTD	194,817,213	-3,906	3,280,721,897	3.75%	25.01.2021	United States
VANGUARD GROUP	99,541,811	726,622	1,676,284,112	1.91%	31.12.2020	United States
BLACKROCK	94,029,484	153,847	1,583,456,525	1.81%	25.01.2021	United States
NORGES BANK	74,635,608	0	1,256,863,650	1.44%	31.12.2019	Norway
NORDEA BANK APB	55,256,341	-236,418	930,516,791	1.06%	30.11.2020	Sweden
DIMENSIONAL FUND ADV	32,176,068	17,759,495	541,844,990	0.62%	25.01.2021	United States
GOVMT PENSION INVST	24,020,828	0	404,510,747	0.46%	31.03.2020	Japan
MACQUARIE GROUP	20,190,263	0	340,004,032	0.39%	30.11.2020	Australia
PZENA INVESTMENT MAN	14,805,970	-377,923	249,332,537	0.28%	31.12.2020	United States
DEUTSCHE BANK AG	13,256,657	750,000	223,242,106	0.25%	26.01.2021	Germany



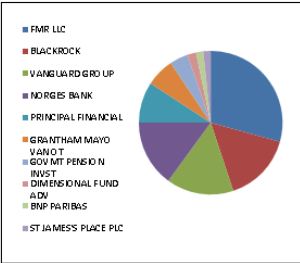
ARCLK TI

ARCLK TI - İlk 10 Yabancı Ortak	Pozisyon	Pozisyon Değişimi	Piyasa Değeri	Hisse Oranı	Bildirim Tarihi	Ülke
NORGES BANK	13,615,327	0	229,282,109	2.01%	31.12.2019	Norway
VANGUARD GROUP	5,733,367	73,836	96,549,901	0.85%	31.12.2020	United States
OEKOWORLD LUX SA	4,500,000	1,250,000	75,780,000	0.67%	30.09.2020	Luxembourg
ROBECO LUXEMBOURG S.	2,508,507	0	42,243,258	0.37%	30.11.2020	Luxembourg
SEI INVESTMENTS CO	2,208,036	-38,922	37,183,327	0.33%	31.12.2020	United States
DIMENSIONAL FUND ADV	1,889,050	134,966	31,811,602	0.28%	25.01.2021	United States
IPCONCEPT LUXEMBOURG	1,805,951	286,500	30,412,215	0.27%	30.06.2020	Luxembourg
GOVMT PENSION INVST	1,772,683	0	29,851,982	0.26%	31.03.2020	Japan
BESSEMER GROUP INCOR	1,536,106	218,747	25,868,025	0.23%	30.10.2020	United States
SWEDBANK AB	1,468,066	407,716	24,722,232	0.22%	30.12.2020	Sweden



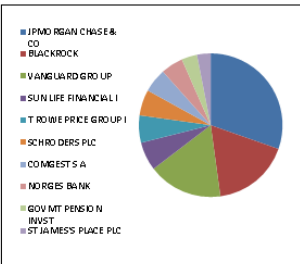
ASELS TI

ASELS TI - İlk 10 Yabancı Ortak	Pozisyon	Pozisyon Değişimi	Piyasa Değeri	Hisse Oranı	Bildirim Tarihi	Ülke
FMR LLC	40,580,072	1,462,189	683,368,419	1.78%	30.11.2020	United States
BLACKROCK	21,766,718	135	366,551,534	0.95%	25.01.2021	United States
VANGUARD GROUP	20,935,377	149,255	352,551,752	0.92%	31.12.2020	United States
NORGES BANK	20,734,392	0	349,167,164	0.91%	31.12.2019	Norway
PRINCIPAL FINANCIAL	12,802,900	2,657,500	215,600,838	0.56%	31.12.2020	United States
GRANTHAM MAYO VAN OT	8,909,914	6,038,037	150,042,953	0.39%	31.08.2020	United States
GOVMT PENSION INVST	5,770,368	0	97,172,998	0.25%	31.03.2020	Japan
DIMENSIONAL FUND ADV	2,798,033	638,918	47,118,876	0.12%	25.01.2021	United States
BNP PARIBAS	2,338,792	191,508	39,385,258	0.10%	30.11.2020	France
ST JAMES'S PLACE PLC	2,269,630	0	38,220,570	0.10%	31.03.2020	United Kingdom



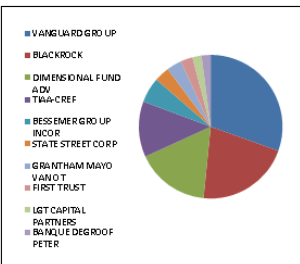
BIMAS TI

BIMAS TI - İlk 10 Yabancı Ortak	Pozisyon	Pozisyon Değişimi	Piyasa Değeri	Hisse Oranı	Bildirim Tarihi	Ülke
JPMORGAN CHASE & CO	29,435,559	-549,392	495,694,818	4.85%	25.01.2021	United States
BLACKROCK	16,959,570	-2,791	285,599,161	2.79%	25.01.2021	United States
VANGUARD GROUP	16,288,255	111,874	274,294,217	2.68%	31.12.2020	United States
SUN LIFE FINANCIAL I	6,230,851	-4,020,198	104,927,532	1.03%	31.12.2020	Canada
T ROWE PRICE GROUP I	5,921,576	-93,173	99,719,341	0.98%	31.12.2020	United States
SCHROEDERS PLC	5,633,601	92,238	94,869,842	0.93%	31.12.2020	United Kingdom
COMGEST SA	5,229,658	-1,585,746	88,067,442	0.86%	31.08.2020	France
NORGES BANK	4,849,646	0	81,668,039	0.80%	31.12.2019	Norway
GOVMT PENSION INVST	3,380,285	0	56,924,000	0.56%	31.03.2020	Japan
ST JAMES'S PLACE PLC	2,946,677	0	49,622,041	0.49%	31.03.2020	United Kingdom



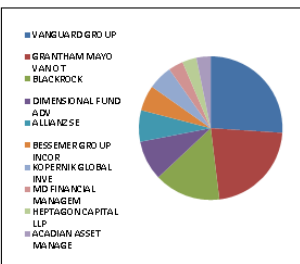
DOHOL TI

DOHOL TI - İlk 10 Yabancı Ortak	Pozisyon	Pozisyon Değişimi	Piyasa Değeri	Hisse Oranı	Bildirim Tarihi	Ülke
VANGUARD GROUP	35,140,979	-68,864	591,774,092	1.34%	31.12.2020	United States
BLACKROCK	24,361,410	-12,396	410,246,148	0.93%	25.01.2021	United States
DIMENSIONAL FUND ADV	19,069,163	1,951,791	321,124,708	0.73%	30.11.2020	United States
TIAA-CREF	14,464,084	0	243,575,177	0.55%	30.11.2020	United States
BESSEMER GROUP INCOR	6,634,452	3,810,027	111,724,173	0.25%	30.10.2020	United States
STATE STREET CORP	4,018,537	16,703	67,672,164	0.15%	25.01.2021	United States
GRANTHAM MAYO VAN OT	4,016,116	1,471,180	67,631,394	0.15%	31.08.2020	United States
FIRST TRUST	3,250,313	0	54,735,271	0.12%	25.01.2021	United States
LGT CAPITAL PARTNERS	2,341,573	-1,883,358	39,432,090	0.09%	31.05.2019	Switzerland
BANQUE DEGROOF PETER	2,292,047	0	38,598,072	0.09%	30.09.2020	Belgium



EKGYO TI

EKGYO TI - İlk 10 Yabancı Ortak	Pozisyon	Pozisyon Değişimi	Piyasa Değeri	Hisse Oranı	Bildirim Tarihi	Ülke
VANGUARD GROUP	74,157,348	1,025,082	1,248,809,752	1.95%	31.12.2020	United States
GRANTHAM MAYO VAN OT	62,638,852	42,001,616	1,054,838,277	1.65%	31.08.2020	United States
BLACKROCK	42,484,684	-294,721	715,442,085	1.12%	25.01.2021	United States
DIMENSIONAL FUND ADV	25,385,015	7,815,350	427,483,656	0.67%	30.11.2020	United States
ALLIANZ SE	20,311,823	2,067,950	342,051,102	0.53%	25.01.2021	Germany
BESSEMER GROUP INCOR	16,225,567	3,318,890	273,238,551	0.43%	30.10.2020	United States
KOPERNIK GLOBAL INVE	15,421,899	0	259,704,782	0.41%	30.11.2020	United States
MD FINANCIAL MANAGEM	9,446,237	0	159,074,633	0.25%	31.12.2020	Canada
HEPTAGON CAPITAL LLP	8,986,240	0	151,328,283	0.24%	30.11.2020	United Kingdom
ACADIAN ASSET MANAGE	8,980,443	8,980,443	151,230,661	0.24%	30.11.2020	United States

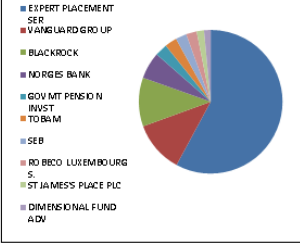


Kaynak : Bloomberg

### BIST 30 - İlk 10 Yabancı Hissedar Pozisyonu

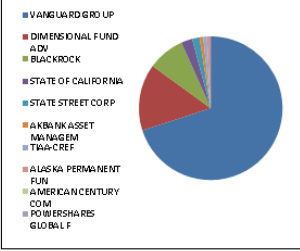
EREGL TI

EREGL TI - İlk 10 Yabancı Ortak	Pozisyon	Pozisyon Değişimi	Piyasa Değeri	Hisse Oranı	Bildirim Tarihi	Ülke
EXPERT PLACEMENT SER	245,349,997	0	4,131,693,987	7.01%	07.02.2019	Romania
VANGUARD GROUP	48,868,373	338,996	822,943,409	1.40%	31.12.2020	United States
BLACKROCK	46,459,245	4,509,797	782,373,693	1.33%	25.01.2021	United States
NORGES BANK	25,649,983	0	431,945,718	0.73%	31.12.2019	Norway
GOVMT PENSION INVST	11,863,198	0	199,776,256	0.34%	31.03.2020	Japan
TOBAM	11,387,253	0	191,761,342	0.33%	30.10.2020	France
SEB	10,670,562	-49,684	179,692,266	0.30%	30.06.2020	Sweden
ROBECO LUXEMBOURG S.	10,219,635	0	172,098,655	0.29%	30.11.2020	Luxembourg
ST JAMES'S PLACE PLC	6,920,393	0	116,539,419	0.20%	31.03.2020	United Kingdom
DIMENSIONAL FUND ADV	6,390,665	573,220	107,618,800	0.18%	25.01.2021	United States



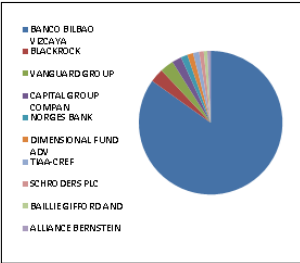
GUBRF TI

GUBRF TI - İlk 10 Yabancı Ortak	Pozisyon	Pozisyon Değişimi	Piyasa Değeri	Hisse Oranı	Bildirim Tarihi	Ülke
VANGUARD GROUP	2,792,045	41,488	47,018,038	0.84%	31.12.2020	United States
DIMENSIONAL FUND ADV	598,950	79	10,086,318	0.18%	25.01.2021	United States
BLACKROCK	347,796	1,859	5,856,885	0.10%	25.01.2021	United States
STATE OF CALIFORNIA	95,301	0	1,604,869	0.03%	30.06.2019	United States
STATE STREET CORP	60,587	0	1,020,285	0.02%	25.01.2021	United States
AKBANK ASSET MANAGEM	50,000	0	842,000	0.01%	30.06.2019	Luxembourg
TIAA-CREF	40,910	40,910	688,924	0.01%	30.11.2020	United States
ALASKA PERMANENT FUN	23,806	0	400,893	0.01%	30.06.2019	United States
AMERICAN CENTURY COM	10,872	0	183,084	0.00%	25.01.2021	United States
POWERSHARES GLOBAL F	6,405	0	107,860	0.00%	21.03.2017	Ireland



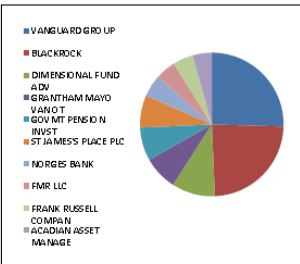
GARAN TI

GARAN TI - İlk 10 Yabancı Ortak	Pozisyon	Pozisyon Değişimi	Piyasa Değeri	Hisse Oranı	Bildirim Tarihi	Ülke
BANCO BILBAO VIZCAYA	2,093,700,000	0	35,257,908,319	49.85%	07.02.2019	Spain
BLACKROCK	77,241,607	306,719	1,300,748,674	1.84%	25.01.2021	United States
VANGUARD GROUP	75,472,113	745,742	1,270,950,394	1.80%	31.12.2020	United States
CAPITAL GROUPO COMPAN	52,776,205	-2,467,264	888,751,300	1.26%	31.12.2020	United States
NORGES BANK	37,497,811	0	631,463,143	0.89%	31.12.2019	Norway
DIMENSIONAL FUND ADV	33,353,053	19,826,234	561,665,418	0.79%	25.01.2021	United States
TIAA-CREF	33,054,213	3,723,126	556,632,952	0.79%	31.12.2020	United States
SCHRODERS PLC	25,750,308	-4,731,711	433,635,191	0.61%	31.12.2020	United Kingdom
BAILLIE GIFFORD AND	19,832,042	0	333,971,590	0.47%	30.09.2020	United Kingdom
ALLIANCE BERNSTEIN	18,687,410	-8,008,610	314,695,987	0.44%	31.10.2020	United States



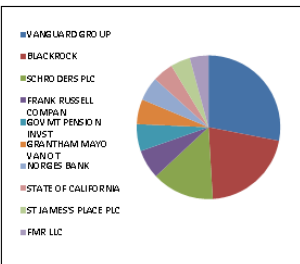
ISCTR TI

ISCTR TI - İlk 10 Yabancı Ortak	Pozisyon	Pozisyon Değişimi	Piyasa Değeri	Hisse Oranı	Bildirim Tarihi	Ülke
VANGUARD GROUP	50,565,270	-491,521	851,519,155	1.12%	31.12.2020	United States
BLACKROCK	47,313,993	42,766	796,767,649	1.05%	25.01.2021	United States
DIMENSIONAL FUND ADV	19,166,815	10,912,282	322,769,168	0.43%	25.01.2021	United States
GRANTHAM MAYO VAN OT	15,451,069	-8,165	260,196,004	0.34%	31.08.2020	United States
GOVMT PENSION INVST	14,634,506	0	246,445,083	0.33%	31.03.2020	Japan
ST JAMES'S PLACE PLC	14,334,871	0	241,399,230	0.32%	31.03.2020	United Kingdom
NORGES BANK	9,729,511	0	163,844,967	0.22%	31.12.2019	Norway
FMR LLC	9,077,112	0	152,858,567	0.20%	30.11.2020	United States
FRANK RUSSELL COMPAN	8,908,550	11	150,019,983	0.20%	31.12.2020	United States
ACADIAN ASSET MANAGE	8,762,624	0	147,562,589	0.19%	30.11.2020	United States



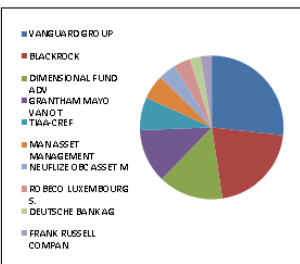
KCHOL TI

KCHOL TI - İlk 10 Yabancı Ortak	Pozisyon	Pozisyon Değişimi	Piyasa Değeri	Hisse Oranı	Bildirim Tarihi	Ülke
VANGUARD GROUP	30,314,697	-178,698	510,499,502	1.20%	31.12.2020	United States
BLACKROCK	22,868,834	1,223	385,111,168	0.90%	25.01.2021	United States
SCHRODERS PLC	15,191,348	1,345,128	255,822,303	0.60%	31.12.2020	United Kingdom
FRANK RUSSELL COMPAN	7,180,911	18	120,926,542	0.28%	31.12.2020	United States
GOVMT PENSION INVST	6,635,519	0	111,742,141	0.26%	31.03.2020	Japan
GRANTHAM MAYO VAN OT	6,100,825	0	102,737,894	0.24%	31.08.2020	United States
NORGES BANK	5,841,621	0	98,372,899	0.23%	31.12.2019	Norway
STATE OF CALIFORNIA	5,137,031	0	86,507,603	0.20%	30.06.2019	United States
ST JAMES'S PLACE PLC	4,745,427	0	79,912,991	0.19%	31.03.2020	United Kingdom
FMR LLC	4,482,946	15,158	75,492,811	0.18%	30.11.2020	United States



KOZAA TI

KOZAA TI - İlk 10 Yabancı Ortak	Pozisyon	Pozisyon Değişimi	Piyasa Değeri	Hisse Oranı	Bildirim Tarihi	Ülke
VANGUARD GROUP	6,326,454	58,787	106,537,486	1.63%	31.12.2020	United States
BLACKROCK	4,946,415	11,376	83,297,629	1.27%	25.01.2021	United States
DIMENSIONAL FUND ADV	3,457,640	-140	58,226,658	0.89%	30.11.2020	United States
GRANTHAM MAYO VAN OT	2,883,965	839,051	48,565,971	0.74%	31.08.2020	United States
TIAA-CREF	1,734,270	-60,576	29,205,107	0.45%	30.11.2020	United States
MAN ASSET MANAGEMENT	1,337,377	99,641	22,521,429	0.34%	30.09.2020	Ireland
NEUFILIZE OBCASSET M	927,137	-60,608	15,612,987	0.24%	31.12.2020	France
ROBECO LUXEMBOURG S.	893,255	0	15,042,414	0.23%	30.11.2020	Luxembourg
DEUTSCHE BANK AG	600,000	0	10,104,000	0.15%	30.10.2020	Germany
FRANK RUSSELL COMPAN	564,799	0	9,511,215	0.15%	31.12.2020	United States



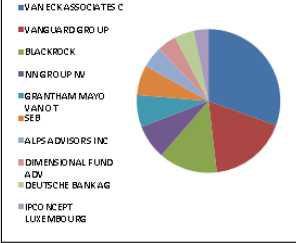
Kaynak : Bloomberg



### BIST 30 - İlk 10 Yabancı Hissedar Pozisyonu

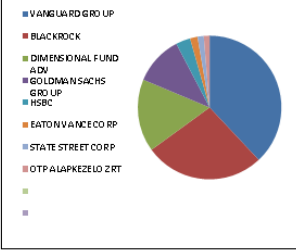
KOZAL TI

KOZAL TI - İlk 10 Yabancı Ortak	Pozisyon	Pozisyon Değişimi	Piyasa Değeri	Hisse Oranı	Bildirim Tarihi	Ülke
VAN ECK ASSOCIATES C	2,770,918	921	46,662,260	1.82%	25.01.2021	United States
VANGUARD GROUP	1,596,485	25,741	26,884,808	1.05%	31.12.2020	United States
BLACKROCK	1,209,319	-360	20,364,932	0.79%	25.01.2021	United States
NN GROUP NV	696,634	259,076	11,731,317	0.46%	31.07.2020	Netherlands
GRANTHAM MAYO VAN OT	660,870	457,703	11,129,051	0.43%	31.08.2020	United States
SEB	609,111	-96,893	10,257,429	0.40%	30.06.2020	Sweden
ALPS ADVISORS INC	446,231	0	7,514,530	0.29%	25.01.2021	United States
DIMENSIONAL FUND ADV	403,340	69,488	6,792,246	0.26%	25.01.2021	United States
DEUTSCHE BANK AG	391,796	12,500	6,597,845	0.26%	30.10.2020	Germany
IPCONEPT LUXEMBOURG	300,894	300,894	5,067,055	0.20%	30.06.2020	Luxembourg



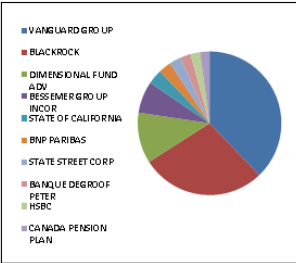
KRDM D TI

KRDM D TI - İlk 10 Yabancı Ortak	Pozisyon	Pozisyon Değişimi	Piyasa Değeri	Hisse Oranı	Bildirim Tarihi	Ülke
VANGUARD GROUP	31,775,910	554,423	535,106,329	4.07%	31.12.2020	United States
BLACKROCK	22,561,113	-5,274	379,929,146	2.89%	25.01.2021	United States
DIMENSIONAL FUND ADV	13,624,256	-182,231	229,432,473	1.75%	25.01.2021	United States
GOLDMAN SACHS GROUP	9,201,905	0	154,960,082	1.18%	25.01.2021	United States
HSBC	2,700,000	2,700,000	45,468,000	0.35%	30.11.2020	United Kingdom
EATON VANCE CORP	1,440,515	0	24,258,273	0.18%	30.11.2020	United States
STATE STREET CORP	1,152,068	9,572	19,400,825	0.15%	25.01.2021	United States
OTP ALAPKEZELO ZRT	1,107,434	0	18,649,189	0.14%	28.06.2019	Hungary



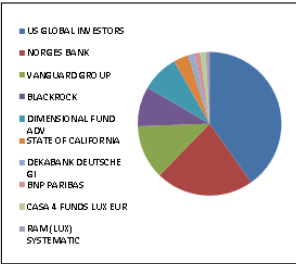
PETKM TI

PETKM TI - İlk 10 Yabancı Ortak	Pozisyon	Pozisyon Değişimi	Piyasa Değeri	Hisse Oranı	Bildirim Tarihi	Ülke
VANGUARD GROUP	40,198,736	451,872	676,946,720	1.59%	31.12.2020	United States
BLACKROCK	29,956,199	-12,990	504,462,326	1.18%	25.01.2021	United States
DIMENSIONAL FUND ADV	12,148,230	1,629,881	204,576,195	0.48%	25.01.2021	United States
BESSEMER GROUP INCOR	7,551,154	1,472,455	127,161,433	0.30%	30.10.2020	United States
STATE OF CALIFORNIA	3,574,969	0	60,202,479	0.14%	30.06.2019	United States
BNP PARIBAS	2,927,595	431,000	49,300,700	0.12%	30.11.2020	France
STATE STREET CORP	2,884,105	11,312	48,568,329	0.11%	25.01.2021	United States
BANQUE DEGROOF PETER	2,487,368	-74,920	41,887,277	0.10%	30.09.2020	Belgium
HSBC	2,360,890	899,999	39,757,388	0.09%	30.11.2020	United Kingdom
CANADA PENSION PLAN	2,320,800	0	39,082,272	0.09%	31.03.2020	Canada



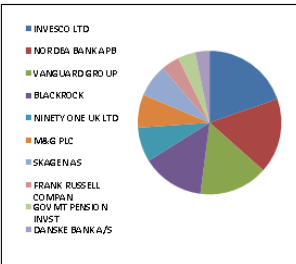
PGSUS TI

PGSUS TI - İlk 10 Yabancı Ortak	Pozisyon	Pozisyon Değişimi	Piyasa Değeri	Hisse Oranı	Bildirim Tarihi	Ülke
US GLOBAL INVESTORS	3,902,970	15,545	65,726,015	3.82%	25.01.2021	United States
NORGES BANK	2,151,293	0	36,227,774	2.10%	31.12.2019	Norway
VANGUARD GROUP	1,191,666	-2,605	20,067,656	1.16%	31.12.2020	United States
BLACKROCK	872,021	-494	14,684,834	0.85%	25.01.2021	United States
DIMENSIONAL FUND ADV	815,365	-3,230	13,730,747	0.80%	25.01.2021	United States
STATE OF CALIFORNIA	329,037	0	5,540,983	0.32%	30.06.2019	United States
DEKABANK DEUTSCHE GI	135,000	0	2,273,400	0.13%	30.09.2019	Germany
BNP PARIBAS	134,912	2,059	2,271,918	0.13%	30.11.2020	France
CASA 4 FUNDS LUX EUR	120,336	0	2,026,458	0.12%	29.03.2019	Luxembourg
RAM (LUX) SYSTEMATIC	83,304	80,281	1,402,839	0.08%	31.12.2019	Luxembourg



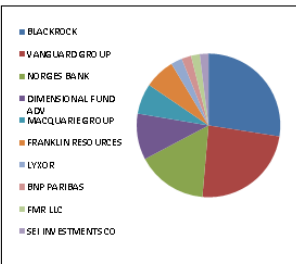
SAHOL TI

SAHOL TI - İlk 10 Yabancı Ortak	Pozisyon	Pozisyon Değişimi	Piyasa Değeri	Hisse Oranı	Bildirim Tarihi	Ülke
INVESCO LTD	40,739,684	17,336	686,056,285	2.00%	25.01.2021	United States
NORDEA BANK APB	35,180,348	-255,391	592,437,066	1.72%	30.11.2020	Sweden
VANGUARD GROUP	32,333,214	184,215	544,491,329	1.58%	31.12.2020	United States
BLACKROCK	29,187,371	19,514	491,515,332	1.43%	25.01.2021	United States
NINETY ONE UK LTD	16,053,408	6,187,221	270,339,393	0.79%	30.11.2020	United Kingdom
M&G PLC	15,545,012	367,457	261,778,004	0.76%	30.09.2020	United Kingdom
SKAGEN AS	15,274,316	4,335,500	257,219,484	0.75%	31.12.2020	Norway
FRANK RUSSELL COMPAN	8,620,919	13	145,176,277	0.42%	31.12.2020	United States
GOVMT PENSION INVST	8,154,981	0	137,329,881	0.40%	31.03.2020	Japan
DANSKE BANK A/S	6,823,773	1,417,996	114,912,338	0.33%	31.12.2020	Denmark



SISE TI

SISE TI - İlk 10 Yabancı Ortak	Pozisyon	Pozisyon Değişimi	Piyasa Değeri	Hisse Oranı	Bildirim Tarihi	Ülke
BLACKROCK	42,904,894	2,895,256	722,518,422	1.40%	25.01.2021	United States
VANGUARD GROUP	37,442,012	-15,336,372	630,523,488	1.22%	31.12.2020	United States
NORGES BANK	24,933,762	0	419,884,556	0.81%	31.12.2019	Norway
DIMENSIONAL FUND ADV	16,262,406	10,375,273	273,858,920	0.53%	25.01.2021	United States
MACQUARIE GROUP	10,745,043	0	180,946,526	0.35%	30.11.2020	Australia
FRANKLIN RESOURCES	10,590,135	6,649,359	178,337,875	0.35%	31.12.2020	United States
LYXOR	4,061,430	1,898	68,394,482	0.13%	26.01.2021	France
BNP PARIBAS	3,367,966	134,034	56,716,548	0.11%	30.11.2020	France
FMR LLC	3,086,244	0	51,972,349	0.10%	30.11.2020	United States
SEI INVESTMENTS CO	3,051,227	1,028,037	51,382,663	0.10%	31.12.2020	United States

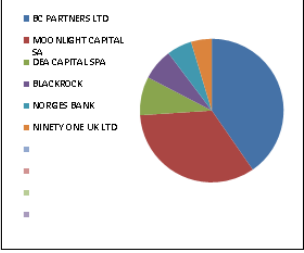


Kaynak : Bloomberg

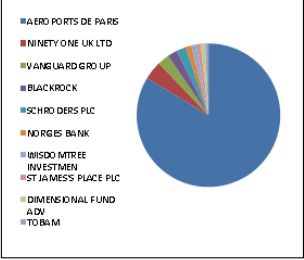


### BIST 30 - İlk 10 Yabancı Hissedar Pozisyonu

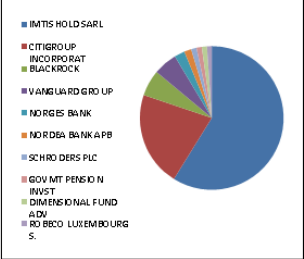
MGROSTI	MGROSTI - İlk 10 Yabancı Ortak	Pozisyon	Pozisyon Değişimi	Piyasa Değeri	Hisse Oranı	Bildirim Tarihi	Ülke
	BC PARTNERS LTD	17,254,216	17,254,216	290,561,000	9.53%	31.12.2019	United Kingdom
	MOONLIGHT CAPITAL SA	14,375,706	0	242,086,891	7.94%	30.09.2019	Luxembourg
	DEA CAPITAL SPA	3,706,368	3,706,368	62,415,238	2.05%	31.12.2019	Italy
	BLACKROCK	3,032,151	-551	51,061,423	1.67%	25.01.2021	United States
	NORGES BANK	2,415,728	0	40,680,860	1.33%	31.12.2019	Norway
	NINETY ONE UK LTD	2,000,255	778,947	33,684,295	1.10%	30.11.2020	United Kingdom



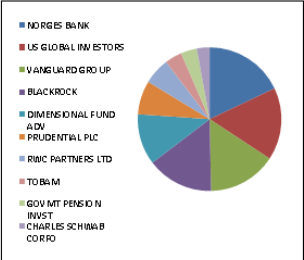
TAVHLTI	TAVHLTI - İlk 10 Yabancı Ortak	Pozisyon	Pozisyon Değişimi	Piyasa Değeri	Hisse Oranı	Bildirim Tarihi	Ülke
	AEROPORTS DE PARIS	167,542,321	-2,992	2,821,412,711	46.12%	07.02.2019	France
	NINETY ONE UK LTD	8,414,791	700,783	141,705,082	2.32%	30.11.2020	United Kingdom
	VANGUARD GROUP	5,288,485	-31,803	89,058,088	1.46%	31.12.2020	United States
	BLACKROCK	4,418,148	-94,216	74,401,613	1.22%	25.01.2021	United States
	SCHRODERS PLC	4,272,859	208,175	71,954,946	1.18%	30.09.2020	United Kingdom
	NORGES BANK	2,577,549	0	43,405,926	0.71%	31.12.2019	Norway
	WISDOMTREE INVESTMEN	2,188,418	4,390	36,852,959	0.60%	25.01.2021	United States
	ST JAMES'S PLACE PLC	2,067,110	0	34,810,133	0.57%	31.03.2020	United Kingdom
	DIMENSIONAL FUND ADV	1,977,402	329	33,299,450	0.54%	25.01.2021	United States
	TOBAM	1,529,080	0	25,749,707	0.42%	31.12.2019	France



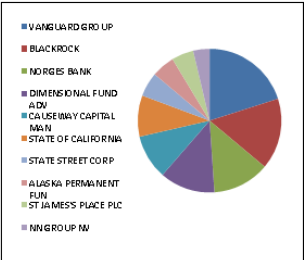
TCELLTI	TCELLTI - İlk 10 Yabancı Ortak	Pozisyon	Pozisyon Değişimi	Piyasa Değeri	Hisse Oranı	Bildirim Tarihi	Ülke
	IMTIS HOLD SARL	435,600,000	435,600,000	7,395,504,066	19.80%	11.12.2020	Luxembourg
	CITIGROUP INCORPORAT	157,954,388	1,889,560	2,659,951,918	7.18%	11.12.2020	United States
	BLACKROCK	43,458,762	282,742	731,845,559	1.98%	25.01.2021	United States
	VANGUARD GROUP	39,583,994	731,010	666,594,465	1.80%	31.12.2020	United States
	NORGES BANK	17,430,356	0	293,527,190	0.79%	31.12.2019	Norway
	NORDEA BANK APB	11,964,979	118,243	201,490,248	0.54%	30.11.2020	Sweden
	SCHRODERS PLC	9,084,189	-111,908	152,977,744	0.41%	31.12.2020	United Kingdom
	GOVMT PENSION INVST	8,886,470	0	149,648,156	0.40%	31.03.2020	Japan
	DIMENSIONAL FUND ADV	8,657,796	1,064,394	145,797,286	0.39%	25.01.2021	United States
	ROBEKO LUXEMBOURG S.	7,814,340	-3,621,192	131,593,487	0.36%	30.11.2020	Luxembourg



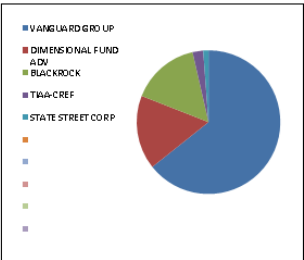
THYAO TI	THYAO TI - İlk 10 Yabancı Ortak	Pozisyon	Pozisyon Değişimi	Piyasa Değeri	Hisse Oranı	Bildirim Tarihi	Ülke
	NORGES BANK	22,542,405	0	379,614,104	1.63%	31.12.2019	Norway
	US GLOBAL INVESTORS	20,369,654	128,046	343,024,976	1.48%	25.01.2021	United States
	VANGUARD GROUP	19,270,015	114,702	324,507,056	1.40%	31.12.2020	United States
	BLACKROCK	18,740,479	27,773	315,589,669	1.36%	25.01.2021	United States
	DIMENSIONAL FUND ADV	14,339,191	6,622,405	241,471,979	1.04%	25.01.2021	United States
	PRUDENTIAL PLC	9,536,250	0	160,590,451	0.69%	30.11.2020	United Kingdom
	RWC PARTNERS LTD	7,476,664	227,569	125,907,023	0.54%	30.09.2020	United Kingdom
	TOBAM	4,859,502	0	81,834,014	0.35%	31.12.2019	France
	GOVMT PENSION INVST	4,580,593	0	77,137,187	0.33%	31.03.2020	Japan
	CHARLES SCHWAB CORPO	3,598,102	60,575	60,592,038	0.26%	25.01.2021	United States



TKFEN TI	TKFEN TI - İlk 10 Yabancı Ortak	Pozisyon	Pozisyon Değişimi	Piyasa Değeri	Hisse Oranı	Bildirim Tarihi	Ülke
	VANGUARD GROUP	5,847,805	71,591	98,477,037	1.58%	31.12.2020	United States
	BLACKROCK	4,672,371	-13,628	78,682,728	1.26%	25.01.2021	United States
	NORGES BANK	3,752,082	0	63,185,061	1.01%	31.12.2019	Norway
	DIMENSIONAL FUND ADV	3,613,342	18,291	60,848,680	0.98%	25.01.2021	United States
	CAUSEWAY CAPITAL MAN	2,930,031	-6,801	49,341,722	0.79%	30.09.2020	United States
	STATE OF CALIFORNIA	2,705,001	0	45,552,217	0.73%	30.06.2019	United States
	STATE STREET CORP	1,607,729	2,330	27,074,157	0.43%	25.01.2021	United States
	ALASKA PERMANENT FUN	1,518,738	0	25,575,548	0.41%	30.06.2019	United States
	ST JAMES'S PLACE PLC	1,456,309	0	24,524,244	0.39%	31.03.2020	United Kingdom
	NN GROUP NV	1,076,544	836,544	18,129,001	0.29%	31.12.2019	Netherlands



OYAKCTI	OYAKCTI - İlk 10 Yabancı Ortak	Pozisyon	Pozisyon Değişimi	Piyasa Değeri	Hisse Oranı	Bildirim Tarihi	Ülke
	VANGUARD GROUP	6,207,217	31,874	104,529,535	0.54%	31.12.2020	United States
	DIMENSIONAL FUND ADV	1,650,702	0	27,797,822	0.14%	31.10.2020	United States
	BLACKROCK	1,478,937	8,609	24,905,299	0.13%	25.01.2021	United States
	TIAA-CREF	191,003	191,003	3,216,491	0.02%	30.11.2020	United States
	STATE STREET CORP	144,484	0	2,433,111	0.01%	25.01.2021	United States

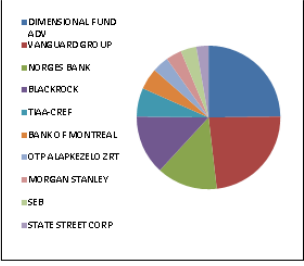


Kaynak : Bloomberg

### BIST 30 - İlk 10 Yabancı Hissedar Pozisyonu

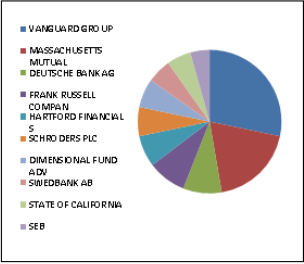
TSKB TI

TSKB TI - İlk 10 Yabancı Ortak	Pozisyon	Pozisyon Değişimi	Piyasa Değeri	Hisse Oranı	Bildirim Tarihi	Ülke
DIMENSIONAL FUND ADV	43,165,176	11,618,614	726,901,570	1.54%	25.01.2021	United States
VANGUARD GROUP	40,624,499	-125,649	684,116,569	1.45%	31.12.2020	United States
NORGES BANK	23,694,804	0	399,020,503	0.85%	31.12.2019	Norway
BLACKROCK	23,228,227	-17,700	391,163,346	0.83%	25.01.2021	United States
TIAA-CREF	11,152,352	-13,580,579	187,805,609	0.40%	30.11.2020	United States
BANK OF MONTREAL	8,367,422	0	140,907,388	0.30%	30.09.2018	Canada
OTP ALAPKEZELO ZRT	6,476,554	0	109,065,170	0.23%	28.06.2019	Hungary
MORGAN STANLEY	6,173,756	16,621	103,966,052	0.22%	30.11.2017	United States
SEB	6,052,810	0	101,929,321	0.22%	31.12.2019	Sweden
STATE STREET CORP	4,760,872	13,736	80,173,085	0.17%	25.01.2021	United States



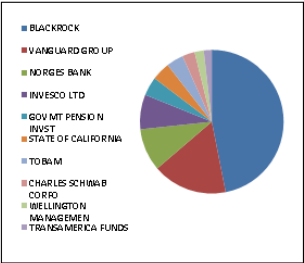
TTKOM TI

TTKOM TI - İlk 10 Yabancı Ortak	Pozisyon	Pozisyon Değişimi	Piyasa Değeri	Hisse Oranı	Bildirim Tarihi	Ülke
VANGUARD GROUP	18,253,993	76,102	307,397,245	0.52%	31.12.2020	United States
MASSACHUSETTS MUTUAL	12,257,907	0	206,423,156	0.35%	31.03.2020	United States
DEUTSCHE BANK AG	5,543,306	1,125,000	93,349,274	0.16%	30.11.2020	Germany
FRANK RUSSELL COMPAN	5,535,837	1,619,790	93,223,496	0.16%	31.12.2020	United States
HARTFORD FINANCIAL S	4,699,011	4,699,011	79,131,346	0.13%	31.12.2020	United States
SCHRODERS PLC	4,275,591	263,408	72,000,953	0.12%	31.12.2020	United Kingdom
DIMENSIONAL FUND ADV	4,057,067	562,816	68,321,009	0.12%	25.01.2021	United States
SWEDBANK AB	3,658,257	1,469,055	61,605,048	0.10%	30.12.2020	Sweden
STATE OF CALIFORNIA	3,480,359	0	58,609,246	0.10%	30.06.2019	United States
SEB	2,936,930	2,160,080	49,457,902	0.08%	30.06.2020	Sweden



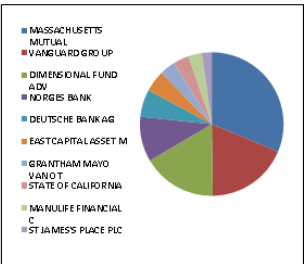
TUPRS TI

TUPRS TI - İlk 10 Yabancı Ortak	Pozisyon	Pozisyon Değişimi	Piyasa Değeri	Hisse Oranı	Bildirim Tarihi	Ülke
BLACKROCK	12,498,780	0	210,479,457	4.99%	30.01.2020	United States
VANGUARD GROUP	4,478,523	62,120	75,418,328	1.79%	31.12.2020	United States
NORGES BANK	2,566,542	0	43,220,568	1.02%	31.12.2019	Norway
INVESCO LTD	2,073,099	-839,733	34,910,987	0.83%	25.01.2021	United States
GOVMT PENSION INVST	1,128,015	0	18,995,773	0.45%	31.03.2020	Japan
STATE OF CALIFORNIA	1,101,036	0	18,541,446	0.44%	30.06.2019	United States
TOBAM	1,035,556	0	17,438,763	0.41%	30.10.2020	France
CHARLES SCHWAB CORPO	739,999	14,163	12,461,583	0.30%	25.01.2021	United States
WELLINGTON MANAGEMEN	555,434	218,562	9,353,509	0.22%	31.10.2020	United States
TRANSAMERICA FUNDS	483,687	-52,887	8,145,289	0.19%	31.12.2020	United States



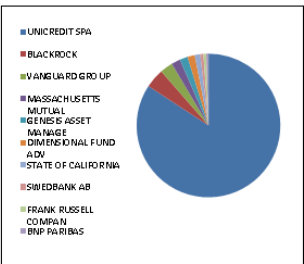
VAKBN TI

VAKBN TI - İlk 10 Yabancı Ortak	Pozisyon	Pozisyon Değişimi	Piyasa Değeri	Hisse Oranı	Bildirim Tarihi	Ülke
MASSACHUSETTS MUTUAL	27,921,391	-3,579,402	470,196,229	0.71%	31.03.2020	United States
VANGUARD GROUP	16,446,217	90,484	276,954,297	0.42%	31.12.2020	United States
DIMENSIONAL FUND ADV	14,712,255	7,667,843	247,754,376	0.38%	25.01.2021	United States
NORGES BANK	8,857,774	0	149,164,916	0.23%	31.12.2019	Norway
DEUTSCHE BANK AG	5,411,997	0	91,138,030	0.14%	30.10.2020	Germany
EAST CAPITAL ASSET M	4,112,121	-1,087,912	69,248,118	0.11%	28.12.2018	Luxembourg
GRANTHAM MAYO VAN OT	3,309,347	-113,842	55,729,404	0.08%	31.08.2020	United States
STATE OF CALIFORNIA	3,066,071	0	51,632,636	0.08%	30.06.2019	United States
MANULIFE FINANCIAL C	2,614,337	136,960	44,025,435	0.07%	31.12.2020	Canada
ST JAMES'S PLACE PLC	1,881,218	0	31,679,711	0.05%	31.03.2020	United Kingdom



YKBNK TI

YKBNK TI - İlk 10 Yabancı Ortak	Pozisyon	Pozisyon Değişimi	Piyasa Değeri	Hisse Oranı	Bildirim Tarihi	Ülke
UNICREDIT SPA	1,689,410,260	0	28,449,669,036	20.00%	31.03.2020	Italy
BLACKROCK	86,747,755	158,400	1,460,832,207	1.03%	25.01.2021	United States
VANGUARD GROUP	57,750,709	25,398	972,521,948	0.68%	31.12.2020	United States
MASSACHUSETTS MUTUAL	40,483,333	-16,217,071	681,739,334	0.48%	31.03.2020	United States
GENESIS ASSET MANAGE	36,476,254	0	614,260,123	0.43%	30.06.2020	Guemsey
DIMENSIONAL FUND ADV	33,109,791	19,270,301	557,568,885	0.39%	25.01.2021	United States
STATE OF CALIFORNIA	24,600,245	0	414,268,130	0.29%	30.06.2019	United States
SWEDBANK AB	14,695,374	3,888,100	247,470,100	0.17%	30.12.2020	Sweden
FRANK RUSSELL COMPAN	12,819,537	9	215,881,005	0.15%	31.12.2020	United States
BNP PARIBAS	10,460,813	1,389,054	176,160,093	0.12%	30.11.2020	France



Kaynak : Bloomberg



## Yatırım Danışmanlığı ve Bireysel Portföy Yönetimi

Gökçe ARSLAN  
Direktör

Şafak AKDAŞ  
Müdür

Tuba ŞAHİN  
Yönetmen

Semih Can ÖZER  
Uzman

[ytrdanismanligibpy@halkyatirim.com.tr](mailto:ytrdanismanligibpy@halkyatirim.com.tr)  
0 (212) 314 81 81

**Çekince :** "Yatırım Danışmanlığı hizmeti; aracı kurumlar, portföy yönetim şirketleri, mevduat kabul etmeyen bankalar ile müşteri arasında imzalanacak Yatırım Danışmanlığı sözleşmesi çerçevesinde sunulmaktadır. Burada yer alan bilgi, yorum ve tavsiyeleri, kişilerin yerindelik testi ile belirlendiği risk seviyeleri dikkate alınarak, Halk Yatırım Yatırım Danışmanlığı ve Araştırma birimi nezdinde güvenilir olduğuna inanılan bilgi kaynaklarından yararlanarak hazırlanmakta ve kişiye özel sunulmaktadır. Verilen bu tavsiyeler mali durumunuz ile risk ve getiri tercihlerinize uygun olmayabilir. Bu nedenle, risk yapınıza uygun olmayan şekilde sadece burada yer alan bilgilere dayanılarak yatırım kararı verilmesi beklentilerinize uygun sonuçlar doğurmayabilir. Size özel olarak tahsis edilen Yatırım Danışmanınız ile irtibata geçmeniz ve mali durumunuz ve risk seviyelerinize uygun kararları birlikte almanız tavsiye edilir.

Veri ve grafikler güvenilirliğine inandığımız güvenilir kaynaklardan derlenmiş olup, yapılan yorumlar sadece HALK YATIRIM MENKUL DEĞERLER A.Ş. Yatırım Danışmanlığı'nın beklentilerini yansıtmaktadır. Bu bilgiler ışığında yapılan ve yapılacak olan ileriye dönük yatırımların sonuçlarından Şirketimiz hiçbir şekilde sorumlu tutulamaz. Ayrıca, Halk Yatırım Menkul Değerler A.Ş.'nin yazılı izni olmadıkça içeriği kısmen ya da tamamen üçüncü kişilerce hiç bir şekil ve ortamda yayınlanamaz, iktisap edilemez, alıntı yapılamaz, kullanılamaz. İletim, gönderilen kişiye özel ve münhasırdır. İlave olarak, bu raporun gönderildiği ve yukarıdaki açıklamalarımız doğrultusunda kullanıldığı ülkelerdeki yasal düzenlemelerden kaynaklı tüm talep ve dava haklarımız saklıdır.

Uyarı Notu: Bu e-posta'nın içerdiği bilgiler (ekleri dahil olmak üzere) gizlidir. Onayımız olmaksızın üçüncü kişilere açıklanamaz. Bu mesajın gönderilmek istendiği kişi değilseniz, lütfen mesajı sisteminizden derhal siliniz. Halk Yatırım Menkul Değerler A.Ş. bu mesajın içerdiği bilgilerin doğruluğu veya eksiksiz olduğu konusunda bir garanti vermemektedir. Bu nedenle bilgilerin ne şekilde olursa olsun, içeriğinden, iletilmesinden, alınmasından, saklanmasından sorumlu değildir. Bu mesajın içeriği yazarına ait olup, Halk Yatırım Menkul Değerler A.Ş.'nin görüşlerini içermeyebilir.

